

新型コロナウイルスの感染拡大により、休業を余儀なくされるなど
事業継続にお困りの中堅・中小企業、小規模事業者
フリーランスを含む個人事業者の皆様へ

9月1日以降に新規申請される方へ

【中小法人・個人事業者のための】

持 続 化 給 付 金

じぞくかきゅうふきん

売上が前年同月比**50%以上**減少している事業者の方は、**事業の継続を
下支えし、事業全般に広く使える給付金を申請できます。**

(今年12月までに売上が50%以上減少した月がある事業者が対象。**令和3年1月15日(金)まで**申請が可能です。)

※2019年に創業した方や売上が一定期間に偏在している方などには特例があります。

※今までと同じ制度であり、一度給付を受けた方は、再度給付申請することができません。

※詳細は、申請要領等をご確認ください。

持続化給付金とは？

中堅・中小企業、
小規模事業者

上限 **200万円**

フリーランスを含む
個人事業者

上限 **100万円**

給付額 ▶ 前年の総売上(事業収入) - (前年同月比▲50%月の売上 × 12ヶ月)

申請方法

迅速かつ安全に給付を行うため、**電子(オンライン)申請**で受け付けます。**パソコン**でも、**スマホ**でも、簡単にできます。

申請は**持続化給付金ホームページ**から。「持続化給付金」の詳細情報もご覧いただけます

<https://jizokuka-kyufu.go.jp/>

パソコンでの
申請は

持続化給付金 検索

スマホでの
申請は



持続化給付金相談窓口

※相談窓口では、不正受給の
内部通報にも対応しています。

0120-279-292

IP電話専用回線

03-6832-6631

受付時間 **8:30-19:00** (土曜日・祝日を除く日曜～金曜日)

開設期間 **9/1(火)～2/28(日) 予定**
※12/29(火)～1/3(日)は休みの予定

※お電話は大変混み合うことが
予想されますので、ホームページ
もご利用ください。



「**持続化給付金**」を装った**詐欺**にご注意ください!

持 続 化 給 付 金 の 申 請 手 続 き 方 法

「申請」の前に準備!

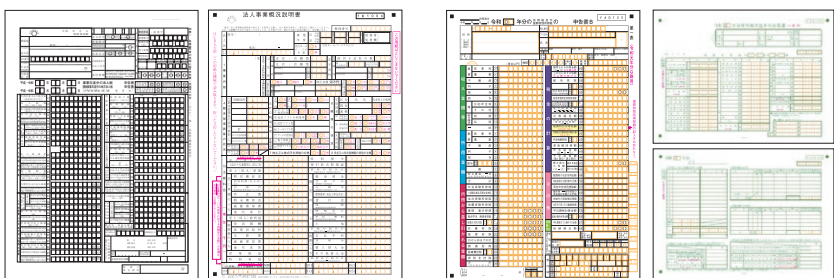
申請に必要な書類

※詳細は申請要領等を必ず御確認下さい。代替を認める書類もあります。

1 2019年(法人は前事業年度)確定申告書類の控え

法人

個人



※收受日付印の押印が必要です。e-Taxを通じて申告を行っている場合、これらに相当するものを提出して下さい。

2 売上減少となった月の売上台帳の写し

日	品名	数量	単価	金額
1/1	りんご	100	100	10,000
1/2	りんご	200	100	20,000
1/3	りんご	300	100	30,000
1/4	りんご	400	100	40,000
1/5	りんご	500	100	50,000
1/6	りんご	600	100	60,000
1/7	りんご	700	100	70,000
1/8	りんご	800	100	80,000
1/9	りんご	900	100	90,000
1/10	りんご	1,000	100	100,000

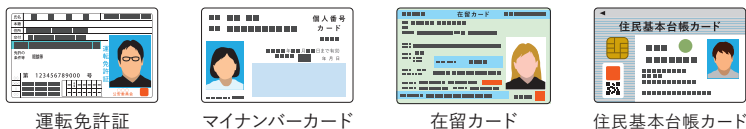
品名	数量	単価	金額
りんご	100	100	10,000
りんご	200	100	20,000
りんご	300	100	30,000
りんご	400	100	40,000
りんご	500	100	50,000
りんご	600	100	60,000
りんご	700	100	70,000
りんご	800	100	80,000
りんご	900	100	90,000
りんご	1,000	100	100,000

3 通帳写し



電子通帳画面コピー

4 (個人事業者のみなさま)身分証明書写し

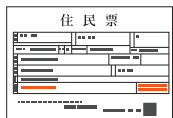


運転免許証

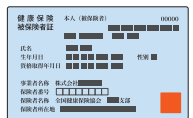
マイナンバーカード

在留カード

住民基本台帳カード



住民票



各種健康保険証



パスポート


※このほかの書類が必要となる場合もあります。

詳しくはホームページでご確認ください。

次に、必要書類をデータ化してください。

パソコンの場合は

必要書類をスキャンしてパソコンに取り込んでください。



スマホの場合は

必要書類を撮影して写真をスマホに保存してください。



申請するときの注意

事後的に申請内容に虚偽が明らかになった場合は返納を求められることがあります。虚偽内容が特に重大または悪質な場合には事業者名等を公表します。さらに特に悪質なものについては刑事告発等を行う可能性がありますのでご注意ください。

「申請」の操作はカンタン!

1 「持続化給付金」ホームページにアクセス。

持続化給付金 検索
スマートフォンでもご利用可能です。

2 メールアドレスを入力し、仮登録してください。

申請ボタンをクリック

メールアドレスを入力

仮登録が完了

3 確認メールから、本登録へ。

メールに記載のURLをクリック

ログインID・パスワードを登録

本登録が完了

4 マイページに各種情報を入力してください。

法人または個人の基本情報

売上額 ※入力すると申請金額を自動計算

口座情報 通帳の写しをアップロード

5 必要書類を添付してください。

確定申告書類の控え

売上減少となった月の売上台帳等の写し

個人の場合は 本人確認書類の写し

これで申請手続きが完了です。

持続化給付金事務局にて、申請内容を確認

通常2週間程度で、給付通知書を発送
ご登録の口座に入金されます。